

## Manual 2020

### Curso Básico de Cooperativismo Virtual

Estudiantes.



educa, Plataforma Multicursos.

Desde la Asociación Antioqueña de Cooperativas, Confecoop Antioquia y la cooperativa de ahorro y crédito Soycoop le damos la bienvenida a educa.

# Ingreso a la plataforma educa.

Para iniciar su proceso de formación, ingrese a través de su navegador web, preferiblemente Chrome al enlace:

[www.educaapp.com](http://www.educaapp.com)



## USUARIO REGISTRADO

Usuario

Contraseña

INGRESAR

[Recuperar contraseña](#)

[REGISTRARME](#) | [SOY ESTUDIANTE](#)

Educa para  
COOPERATIVAS  
ASOCIADAS

Educa para ESAL  
(NO ASOCIADAS)

Educa para  
INSTITUCIONES  
EDUCATIVAS

Educa para  
EMPRESAS

Educa para  
DOCENTES

BLOG

Políticas de USO y  
PRIVACIDAD

Ayuda

Contáctenos

Use el usuario y contraseña suministrado por el administrador de la plataforma para iniciar sesión.

## USUARIO REGISTRADO


Usuario

Contraseña

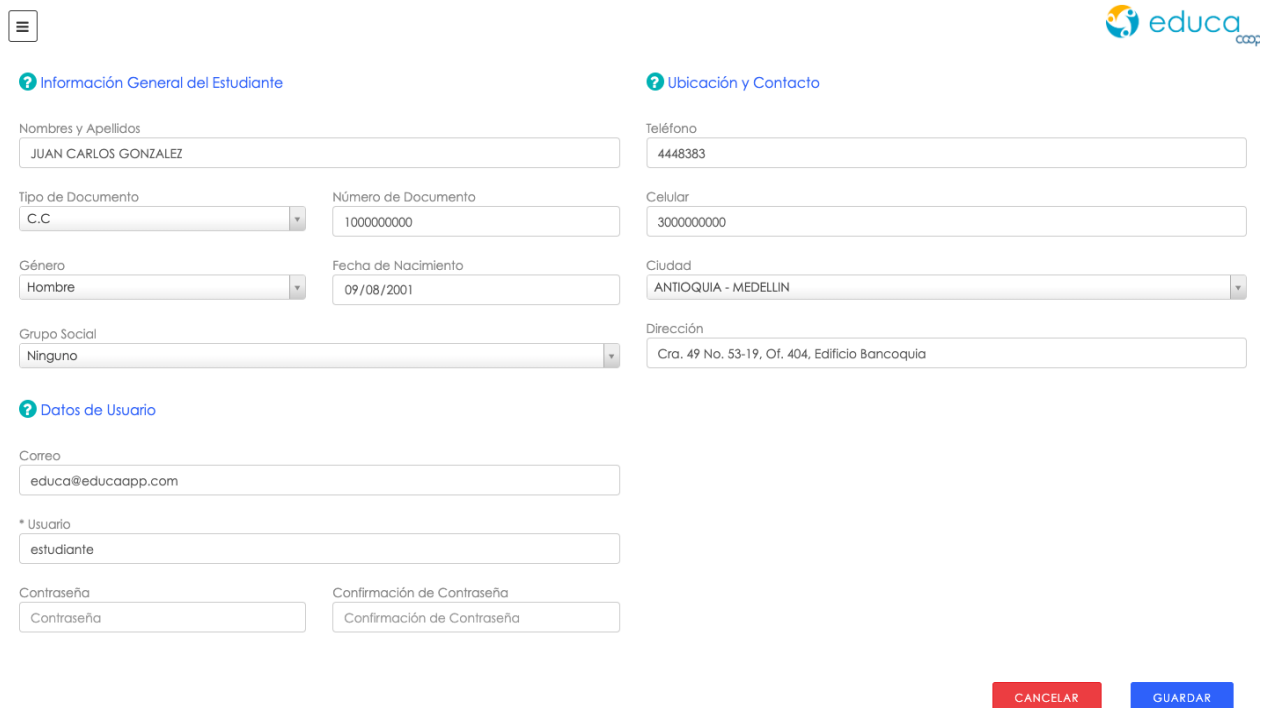
INGRESAR

[Recuperar contraseña](#)

En caso de no poder ingresar al sistema, comuníquese con el administrador.

Al ingresar, encontrará en la parte superior izquierda de la pantalla el ícono del menú  donde visualizará los diferentes módulos del sistema.

Es necesario actualizar sus datos personales, para ello despliegue el menú y diríjase al módulo “Mi Cuenta” verifique que la información suministrada sea la correcta y en caso de que falte alguna información diligencie los campos faltantes, para finalizar presione en “GUARDAR”.



The screenshot shows a web form for updating a student's profile. It is divided into two main sections: 'Información General del Estudiante' and 'Ubicación y Contacto'. Below these are sections for 'Datos de Usuario' and password confirmation. At the bottom right, there are two buttons: 'CANCELAR' (red) and 'GUARDAR' (blue).

Información General del Estudiante		Ubicación y Contacto	
Nombres y Apellidos	JUAN CARLOS GONZALEZ	Teléfono	4448383
Tipo de Documento	C.C	Celular	3000000000
Número de Documento	1000000000	Ciudad	ANTIOQUIA - MEDELLIN
Género	Hombre	Dirección	Cra. 49 No. 53-19, Of. 404, Edificio Bancoquia
Fecha de Nacimiento	09/08/2001		
Grupo Social	Ninguno		

Datos de Usuario	
Correo	educa@educaapp.com
* Usuario	estudiante
Contraseña	Contraseña
Confirmación de Contraseña	Confirmación de Contraseña

Una vez actualice sus datos, podrá dirigirse al módulo “Mis Cursos”.

# CURSOS.

Desde este módulo podrá visualizar todos los cursos.



Cursos

x

| q

1 Valoración: ★★★★★

CURSO BÁSICO DE COOPERATIVISMO

El empleo es de todos EOS

Curso Básico de Cooperativismo

Valor:	\$ 45.000.00
Estado:	ACTIVO
Tipo:	ABIERTO
Lecciones:	8
Estudiantes:	3
Docentes:	0

INGRESAR

2 Valoración: ★★★★★

CURSO DE GESTIÓN EN ECONOMÍA SOLIDARIA Nivel medio.

El empleo es de todos EOS

GESTIÓN EN ECONOMÍA SOLIDARIA NIVEL MEDIO

Valor:	\$ 400.000.00
Estado:	ACTIVO
Tipo:	ABIERTO
Lecciones:	11
Estudiantes:	2
Docentes:	0

INGRESAR

3 Valoración: ★★★★★

CURSO BÁSICO DE ECONOMÍA SOLIDARIA

El empleo es de todos UAEOS

CURSO BÁSICO DE ECONOMÍA SOLIDARIA

Valor:	\$ 50.000.00
Estado:	ACTIVO
Tipo:	ABIERTO
Lecciones:	7
Estudiantes:	2
Docentes:	0

INGRESAR

Desde la opción Mis Cursos encontrará el curso Básico de Cooperativismo, Presionando la opción "INGRESAR" ubicada en la parte inferior de cada uno de los cursos, podrá iniciar con su proceso de formación.

1 Valoración: ★★★★★

CURSO BÁSICO DE COOPERATIVISMO

El empleo es de todos EOS

Curso Básico de Cooperativismo

Valor:	\$ 45.000.00
Estado:	ACTIVO
Tipo:	ABIERTO
Lecciones:	8
Estudiantes:	3
Docentes:	0

INGRESAR

Al ingresar visualizará el contenido del curso, este se divide en lecciones que podrá observar como pestañas en la parte superior.

## Presentar evaluación.

Lea las indicaciones suministradas en el módulo llamado “Introducción” ya que allí se explica, además del contenido y plan de formación, la metodología de evaluación y pautas para la aprobación del curso.

Al ingresar a cada lección encontrará el contenido distribuido verticalmente, tenga presente que las lecciones se componen de videos, textos, diapositivas, imágenes, adicionalmente podrá encontrar diferente material evaluativo, que puede estar compuesto por evaluaciones, actividades y/o foros.

Si ya ha realizado el estudio del contenido y se encuentra preparado para presentar la evaluación de la lección, diríjase al campo de Evaluación y presione en la opción “INICIAR EVALUACIÓN”.

### Evaluación lección 2

Por medio de esta evaluación se expondrán los conocimientos adquiridos en la lección 2 Comunicación solidaria.

**Inicio** 01/01/2020

**Fin** 22/02/2999

Todos los Intentos

**Calificación Actual** 0

INICIAR EVALUACIÓN

Se abrirá la pantalla de evaluación, donde se explican las reglas para aprobar y encontrará cada una de las preguntas con sus respectivas opciones de respuesta.

Una vez finalice de dar sus respuestas, presione en la opción “TERMINAR Y ENVIAR”.

Seleccione la respuesta correcta:

La comunicación es:

- Mensajes que se envían por un dispositivo móvil con un fin común.
- Es una ciencia que investiga la forma en que las personas se comunican.
- Es una acción donde las personas tienen la capacidad de descubrir, manifestar o hacer saber a alguien algo.
- Entrega de información.

TERMINAR Y ENVIAR

ABORTAR

Realice la revisión de sus respuestas, el sistema indicará las respuestas que aprobó y cuales reprobó, además genera retroalimentación en casa de que las respuestas cuenten con esta opción.

Seleccione la respuesta correcta:

La comunicación en tiempo de crisis ayuda a:

- Saber qué hacer, qué decir y qué no para solventar los daños que se puedan ocasionar.
- A no tomar decisiones que ponen en peligro el desarrollo de un asunto o un proceso.
- A las políticas de funcionamiento.
- A la asamblea general de asociados.

La comunicación en tiempos de crisis ayuda a saber qué hacer, qué decir y qué no para solventar los daños que se puedan ocasionar, sin embargo, en la comunicación hay que entender que "Una cosa es que se puedan producir situaciones de crisis y otra muy distinta es que pensemos que no podemos hacer nada para solucionarla. (Castillo, A. 2010. p. 202). Saber actuar es tener todo preparado antes que haya crisis, tener preguntas sobre qué se puede hacer y cómo se va a hacer en dichos casos, tener patrones establecidos de cómo comunicar para así actuar de una forma debida que ayude a mitigar la situación, generando una actitud positiva y una modificación en el entorno solidario.

FINALIZAR REVISIÓN

Para continuar presione en la opción "FINALIZAR REVISIÓN" con lo que el sistema lo posicionará sobre la lección y podrá visualizar los puntos generados en la evaluación.

## Evaluación lección 2

Por medio de esta evaluación se expondrán los conocimientos adquiridos en la lección 2 Comunicación solidaria.

**Inicio** 01/01/2020

**Fin** 22/02/2999

Todos los Intentos

2020-02-07 11:24:42 (1) 

**Calificación Actual** 1

INICIAR EVALUACIÓN

En caso de reprobado, contará con la posibilidad de repetir la evaluación. En el caso de Aprobar, aparecerá una notificación de "Actividad Aprobada" y se deshabilita la opción para presentar la evaluación nuevamente.

## Evaluación lección 1

Por medio de esta evaluación se expondrán los conocimientos adquiridos en la lección 1. Administración en las organizaciones de economía solidaria.


**Inicio** 01/01/2020

**Fin** 22/02/2999

Todos los Intentos

2020-01-22 12:39:26 (1) 

2020-01-22 12:41:35 (1) 

2020-01-22 22:20:59 (4) 

2020-01-31 18:48:10 (3) 

**Calificación Actual** 4

Actividad Aprobada!

Debe aprobar las evaluaciones de cada lección y obtener los puntos necesarios para aprobar el curso, y así se habilitará su certificado.